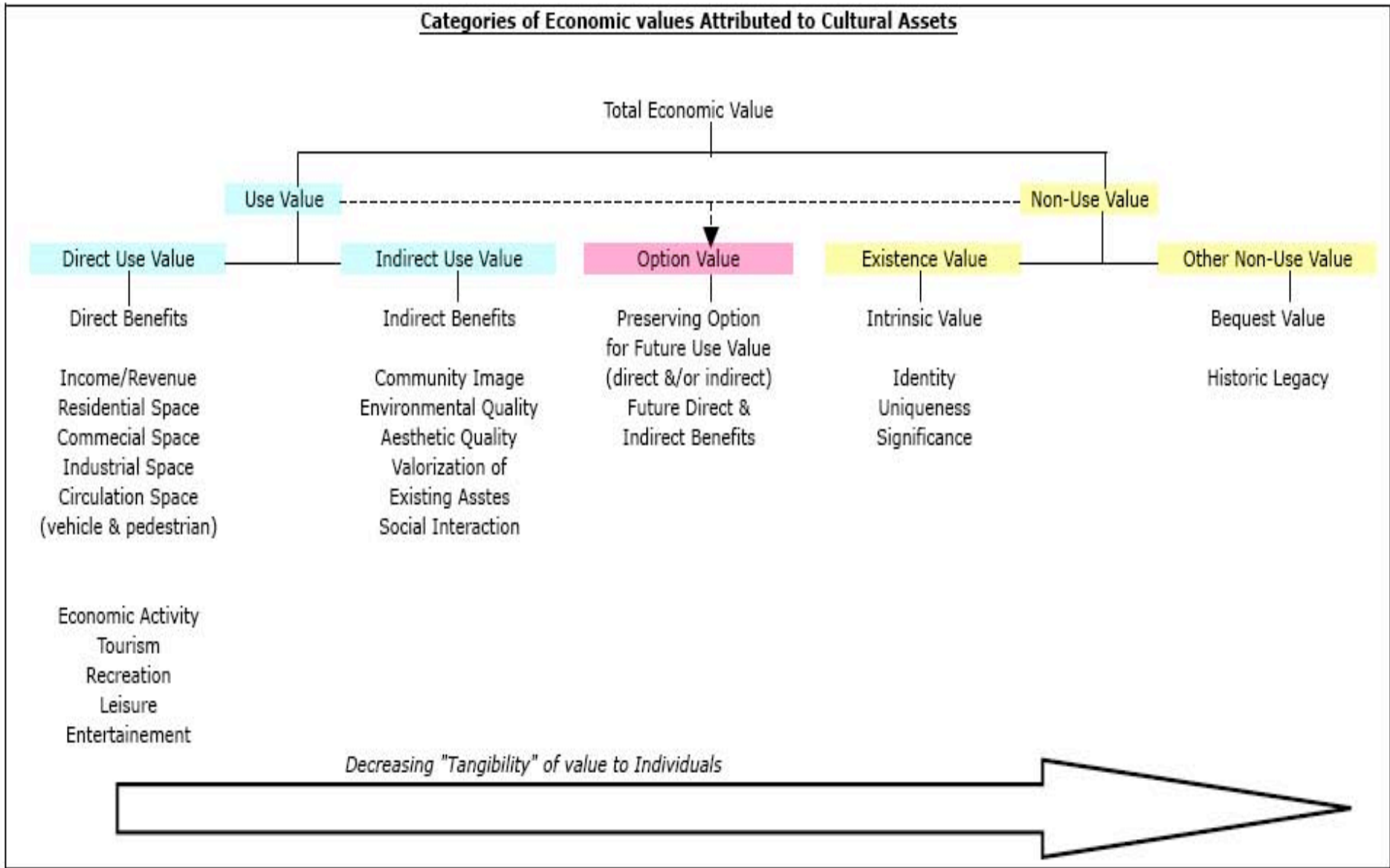



Categories of Economic values Attributed to Cultural Assets



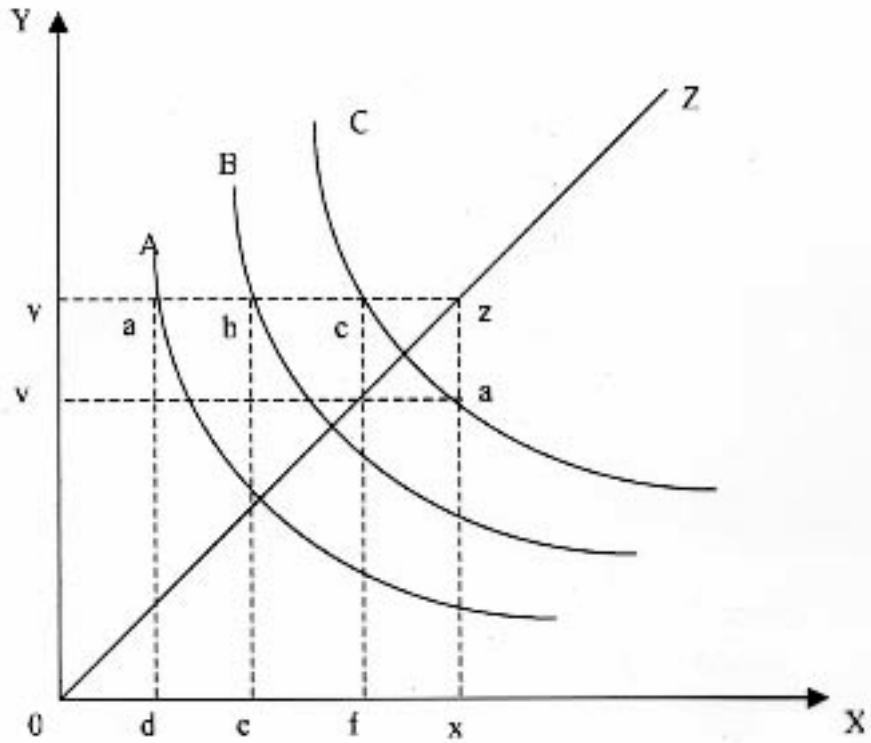


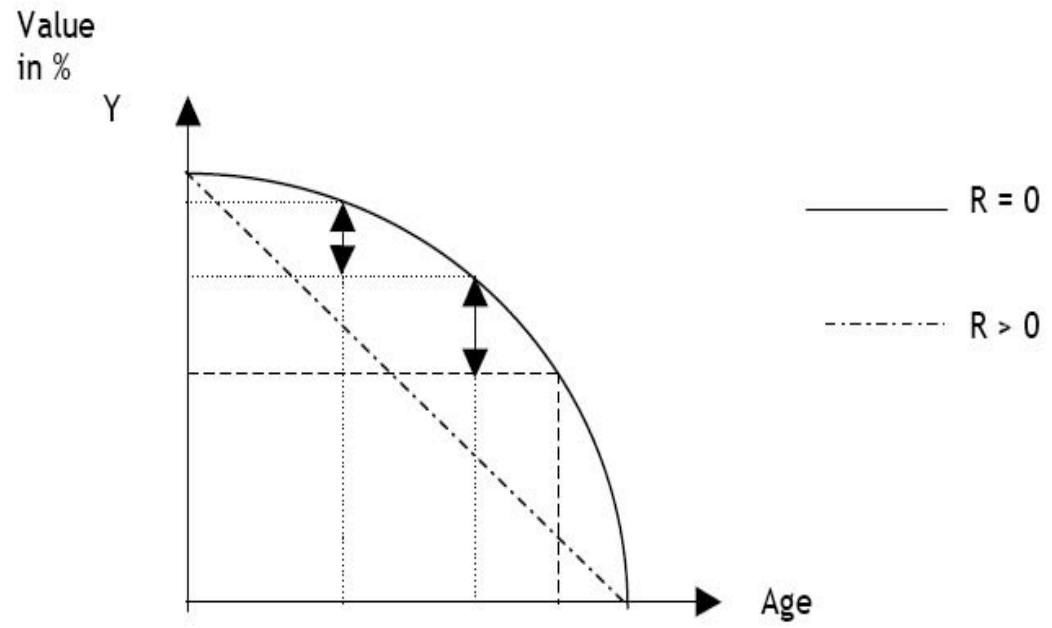
$$V_t = R_t - C_t$$

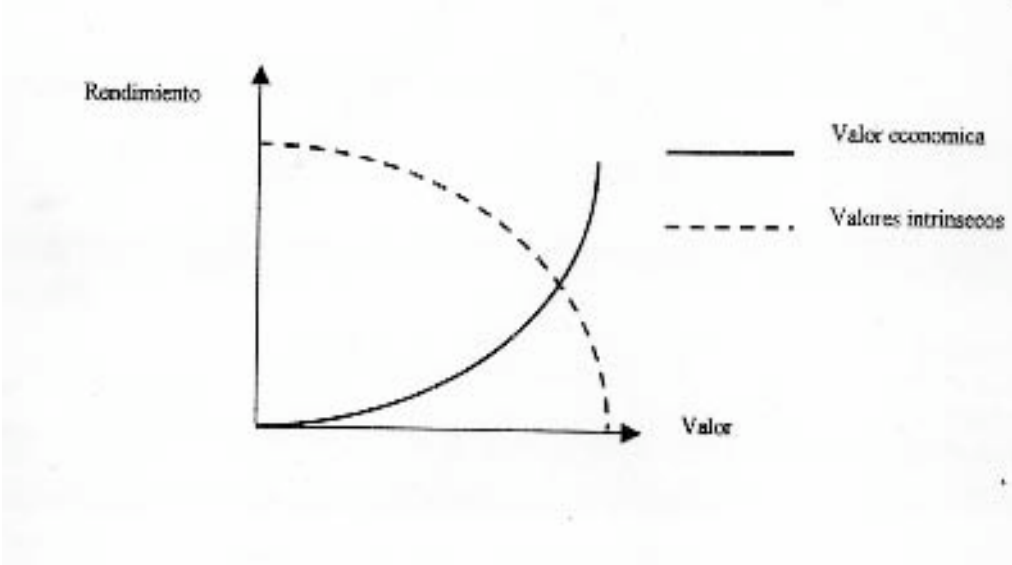


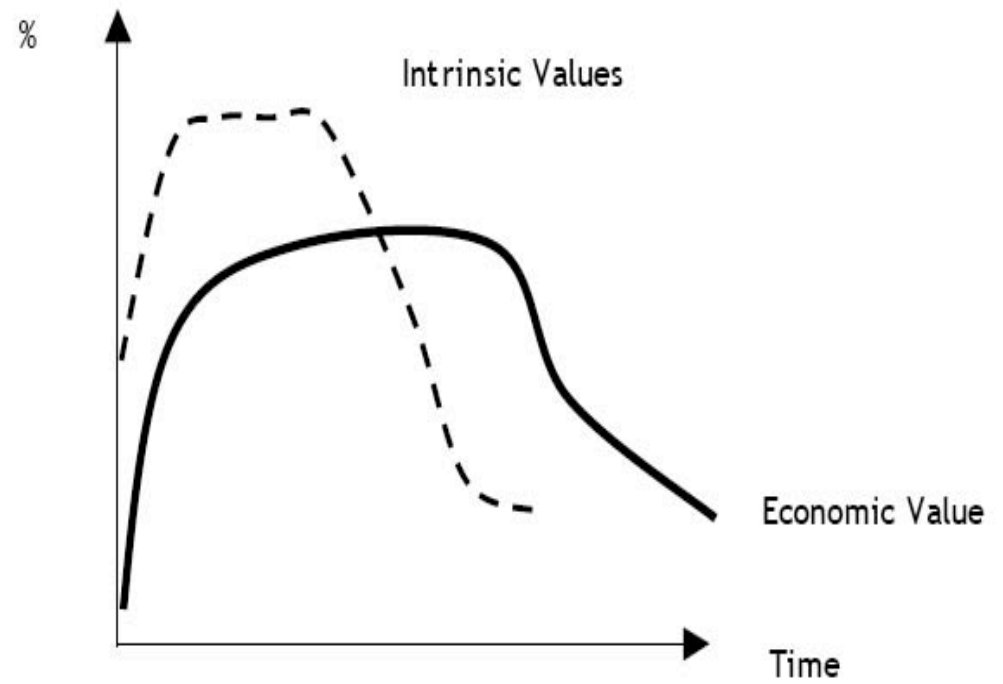
$$DV_{t^1, t^0} \geq [(TR_{t^1} - TR_{t^0}) - (TC_{t^1} - TC_{t^0})]$$











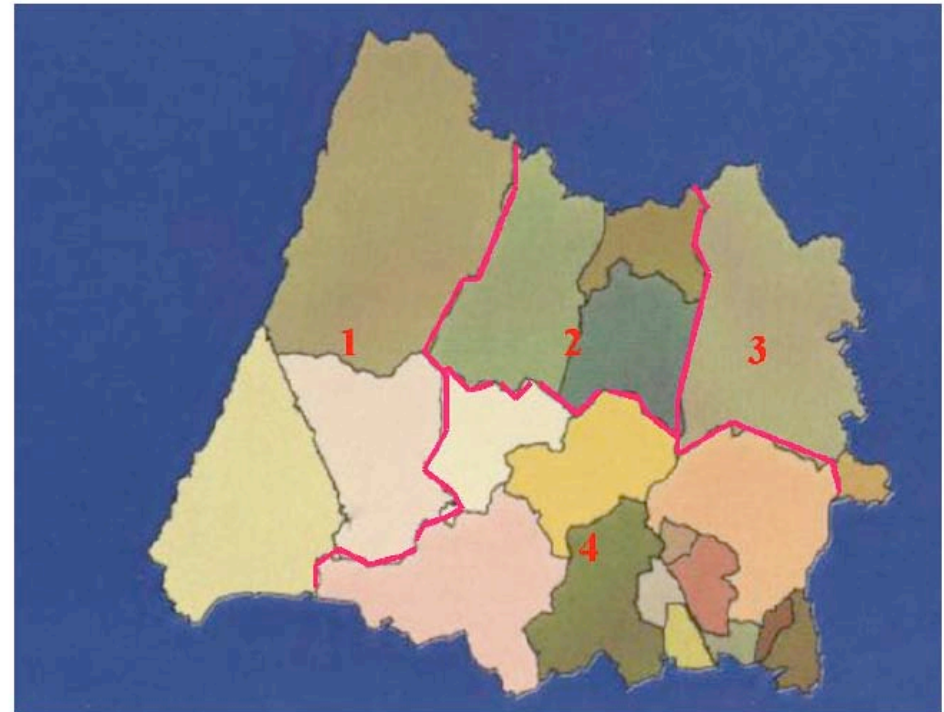
Outputs Inputs		A				B			C
		Agriculture	Industry	Heritage	Services	Consumption	Gross Investments	Total	Total Production
A	Agriculture	0	30	5	0	55	10	65	100
	Industry	20	0	15	20	30	15	45	100
	Heritage	10	10	0	25	45	10	55	100
	Services	20	20	30	0	20	10	30	100
B	Added value	50	40	50	55			195	
C	Total Production	100	100	100	100				

Propiedades	Función		Map y tipo	Cálculo		Superficies					
	Superficie	Superficie		Superficie	Superficie	Superficie total	Carradas	Pandal	Abiertas		
						Map Frígl	12.577,48	2.415,80	4,147,07	0,407,89	
			MONUMENTOS	103.007,18	na	na	Frígl	72.423,73	38.050,11	34.527,88	0,037,00
		PATRIMONIAL	204.168,62				Poco Frígl	14.965,90	3.190,54	1.503,40	10,107,94
							Mix Frígl	7.592,74	7.017,43	0	275,89
			RESTOS ARQUEOLÓGICOS	7.592,74	na	na	Frígl	0	0	0	0
							Poco Frígl	0	0	0	0
							Mix Frígl	0	0	0	0
					JARDINES	60.447,77	Frígl	25.033,03	23.055,08	0	1.994,01
			JARDINES	100.580,72			Poco Frígl	24.782,03	12.151,61	0	12.807,38
					HUERTOS LEONISSES	60.126,00					
			CALLES Y CARRETERAS	33.599,95							
PÚBLICO	8.142.999,80	UNEANIS	57.698,60								
			CAMINOS PEATONALES Y SENDEROS	22.071,79							

Año 2002

Propiedades	Funcion		Uso y tipo		Subtipo		Superficies				
	Euros		Euros		Euros		Euros total	Constru	Parcial	Abiertas	
RURAL	PATRIMONIAL	6,38 €	MONUMENTOS	3,60 €			Muy Fragil	12,82 €	7,17 €	10,42 €	14,16 €
							Fragil	3,23 €	6,00 €	5,40 €	14,54 €
							Poco Fragil	10,19 €	6,13 €	17,07 €	14,70 €
							Muy fragil	1,06 €	3,60 €		4,87 €
							Medio				
							Fraa Fragil				
							Muy fragil				
							Medio				
							Fragil				
RURAL	JARDINES	4,42 €	JARDINES	5,70 €			Muy fragil	5,73 €	4,72 €		6,29 €
							Medio				
							Poco Fragil	4,14 €	2,87 €		6,76 €
RURAL	HUERTOS DE LEGUMBRAS	4,30 €									
URBANO	URBANAS	5,40 €	CALLES Y CARRETERAS	5,24 €							
URBANO	URBANAS	5,74 €	CAMBIOS PEATONALES Y SENDEROS	5,74 €							

Sintra



Valencia

Año 1998.....	1.052 €/m2	construido
Año 1999.....	1.109 €/m2	construido
Año 2000.....	1.136 €/m2	construido
Año 2001.....	1.244 €/m2	construido
Año 2002.....	1.268 €/m2	construido
Año 2003.....	1.412 €/m2	construido
Año 2004.....	2.170 €/m2	construido
Año 2005.....	3.306 €/m2	construido

